







<b>Arbeitsplan Fach Jg. 7/8-1</b>  Vom Datum bis Datum	<b>Titel der Unterrichtseinheit</b>	 Offene Schule Babenhausen
--	-------------------------------------	---




### Themenbereich 1/ (Kompetenz)

bearbeite			Aufgabe		erledigt	kontrolliert	Selbst-einsch.
1		AH	Hier steht die zu bearbeitende Aufgabe, inklusive Seitenangaben und Nummern.				
2		AH	Hier steht die zu bearbeitende Aufgabe, inklusive Seitenangaben und Nummern.				
3		AH	Hier steht die zu bearbeitende Aufgabe, inklusive Seitenangaben und Nummern.				

### Themenbereich 2/ (Kompetenz)

bearbeite			Aufgabe		erledigt	kontrolliert	Selbst-einsch.
4		AH	Hier steht die zu bearbeitende Aufgabe, inklusive Seitenangaben und Nummern.				
5		AH	Hier steht die zu bearbeitende Aufgabe, inklusive Seitenangaben und Nummern.				
6		AH	Hier steht die zu bearbeitende Aufgabe, inklusive Seitenangaben und Nummern.				

### Themenbereich 3/ (Kompetenz)

bearbeite			Aufgabe		erledigt	kontrolliert	Selbst-einsch.
7		AH	Hier steht die zu bearbeitende Aufgabe, inklusive Seitenangaben und Nummern.				
8		AH	Hier steht die zu bearbeitende Aufgabe, inklusive Seitenangaben und Nummern.				
9		AH	Hier steht die zu bearbeitende Aufgabe, inklusive Seitenangaben und Nummern.				

**Die einzelnen Zeichen in deinem Arbeitsplan haben folgende Bedeutung:**

**Weiß:** Pflichtaufgabe, wird von allen SuS erledigt

**Hellgrau:** Pflichtaufgabe für E-Kurs, Wahlaufgabe für G-Kurs

**Dunkelgrau:** Zusatzaufgabe für E-Kurs

**AB** Arbeitsblatt

**TB** textbook

**WB** workbook

**B** Buch

**WS** worksheet

**VB** vocabulary book

**AH** Arbeitsheft

**GB** grammar book

**1 Kopf** (Einzelarbeit)

**2 Köpfe** (Partnerarbeit)

**3 Köpfe** (Gruppenarbeit)

**Bei Fragen wendest du dich bitte an deine Lehrerin oder deinen Lehrer.**