









	<p>Textknacker</p> <p>von:</p> <hr/>
	<p>Textknacker</p> <p>von:</p> <hr/>
	<p>Textknacker</p> <p>von:</p> <hr/>
	<p>Textknacker</p> <p>von:</p> <hr/>









	<p>Textknacker</p> <p>von:</p> <hr/>
	<p>Textknacker</p> <p>von:</p> <hr/>
	<p>Textknacker</p> <p>von:</p> <hr/>
	<p>Textknacker</p> <p>von:</p> <hr/>









	<ul style="list-style-type: none"> • Lies dir den Text durch. Achte dabei auf Überschriften und Hervorgehobenes (Fettgedrucktes, Kursives, Unterstrichenes). • Schreibe ein Schlagwort auf, das den Text beschreibt. • Unterstreiche unbekannte Wörter.  	Text überfliegen
	<ul style="list-style-type: none"> • Lies dir den Text durch. Achte dabei auf Überschriften und Hervorgehobenes (Fettgedrucktes, Kursives, Unterstrichenes). • Schreibe ein Schlagwort auf, das den Text beschreibt. • Unterstreiche unbekannte Wörter.  	Text überfliegen
	<ul style="list-style-type: none"> • Lies dir den Text durch. Achte dabei auf Überschriften und Hervorgehobenes (Fettgedrucktes, Kursives, Unterstrichenes). • Schreibe ein Schlagwort auf, das den Text beschreibt. • Unterstreiche unbekannte Wörter.  	Text überfliegen
	<ul style="list-style-type: none"> • Lies dir den Text durch. Achte dabei auf Überschriften und Hervorgehobenes (Fettgedrucktes, Kursives, Unterstrichenes). • Schreibe ein Schlagwort auf, das den Text beschreibt. • Unterstreiche unbekannte Wörter.  	Text überfliegen

	<ul style="list-style-type: none"> • Lies dir den Text durch. Achte dabei auf Überschriften und Hervorgehobenes (Fettgedrucktes, Kursives, Unterstrichenes). • Schreibe ein Schlagwort auf, das den Text beschreibt. • Unterstreiche unbekannte Wörter.  	Text überfliegen
	<ul style="list-style-type: none"> • Lies dir den Text durch. Achte dabei auf Überschriften und Hervorgehobenes (Fettgedrucktes, Kursives, Unterstrichenes). • Schreibe ein Schlagwort auf, das den Text beschreibt. • Unterstreiche unbekannte Wörter.  	Text überfliegen
	<ul style="list-style-type: none"> • Lies dir den Text durch. Achte dabei auf Überschriften und Hervorgehobenes (Fettgedrucktes, Kursives, Unterstrichenes). • Schreibe ein Schlagwort auf, das den Text beschreibt. • Unterstreiche unbekannte Wörter.  	Text überfliegen
	<ul style="list-style-type: none"> • Lies dir den Text durch. Achte dabei auf Überschriften und Hervorgehobenes (Fettgedrucktes, Kursives, Unterstrichenes). • Schreibe ein Schlagwort auf, das den Text beschreibt. • Unterstreiche unbekannte Wörter.  	Text überfliegen

	<p>Diese Möglichkeiten hast du, um die Stellen, die du nicht verstanden hast, zu klären:</p> <ul style="list-style-type: none"> • <u>Nachdenken</u>: Suche im Text nach einer Erklärung. • <u>Nachschlagen</u>: Schlage im Wörterbuch nach. • <u>Nachfragen</u>: Frage jemanden. 	Fragen klären
	<p>Diese Möglichkeiten hast du, um die Stellen, die du nicht verstanden hast, zu klären:</p> <ul style="list-style-type: none"> • <u>Nachdenken</u>: Suche im Text nach einer Erklärung. • <u>Nachschlagen</u>: Schlage im Wörterbuch nach. • <u>Nachfragen</u>: Frage jemanden. 	Fragen klären
	<p>Diese Möglichkeiten hast du, um die Stellen, die du nicht verstanden hast, zu klären:</p> <ul style="list-style-type: none"> • <u>Nachdenken</u>: Suche im Text nach einer Erklärung. • <u>Nachschlagen</u>: Schlage im Wörterbuch nach. • <u>Nachfragen</u>: Frage jemanden. 	Fragen klären
	<p>Diese Möglichkeiten hast du, um die Stellen, die du nicht verstanden hast, zu klären:</p> <ul style="list-style-type: none"> • <u>Nachdenken</u>: Suche im Text nach einer Erklärung. • <u>Nachschlagen</u>: Schlage im Wörterbuch nach. • <u>Nachfragen</u>: Frage jemanden. 	Fragen klären

	<p>Diese Möglichkeiten hast du, um die Stellen, die du nicht verstanden hast, zu klären:</p> <ul style="list-style-type: none"> • <u>Nachdenken</u>: Suche im Text nach einer Erklärung. • <u>Nachschlagen</u>: Schlage im Wörterbuch nach. • <u>Nachfragen</u>: Frage jemanden. 	Fragen klären
	<p>Diese Möglichkeiten hast du, um die Stellen, die du nicht verstanden hast, zu klären:</p> <ul style="list-style-type: none"> • <u>Nachdenken</u>: Suche im Text nach einer Erklärung. • <u>Nachschlagen</u>: Schlage im Wörterbuch nach. • <u>Nachfragen</u>: Frage jemanden. 	Fragen klären
	<p>Diese Möglichkeiten hast du, um die Stellen, die du nicht verstanden hast, zu klären:</p> <ul style="list-style-type: none"> • <u>Nachdenken</u>: Suche im Text nach einer Erklärung. • <u>Nachschlagen</u>: Schlage im Wörterbuch nach. • <u>Nachfragen</u>: Frage jemanden. 	Fragen klären
	<p>Diese Möglichkeiten hast du, um die Stellen, die du nicht verstanden hast, zu klären:</p> <ul style="list-style-type: none"> • <u>Nachdenken</u>: Suche im Text nach einer Erklärung. • <u>Nachschlagen</u>: Schlage im Wörterbuch nach. • <u>Nachfragen</u>: Frage jemanden. 	Fragen klären

	<p>Lies den Text gründlich und markiere wichtige Stellen.</p> <p>Tipp: Bei längeren Texten kannst du auch Randnotizen machen.</p> 	Gründlich lesen		<p>Lies den Text gründlich und markiere wichtige Stellen.</p> <p>Tipp: Bei längeren Texten kannst du auch Randnotizen machen.</p> 	Gründlich lesen
	<p>Lies den Text gründlich und markiere wichtige Stellen.</p> <p>Tipp: Bei längeren Texten kannst du auch Randnotizen machen.</p> 	Gründlich lesen		<p>Lies den Text gründlich und markiere wichtige Stellen.</p> <p>Tipp: Bei längeren Texten kannst du auch Randnotizen machen.</p> 	Gründlich lesen
	<p>Lies den Text gründlich und markiere wichtige Stellen.</p> <p>Tipp: Bei längeren Texten kannst du auch Randnotizen machen.</p> 	Gründlich lesen		<p>Lies den Text gründlich und markiere wichtige Stellen.</p> <p>Tipp: Bei längeren Texten kannst du auch Randnotizen machen.</p> 	Gründlich lesen
	<p>Lies den Text gründlich und markiere wichtige Stellen.</p> <p>Tipp: Bei längeren Texten kannst du auch Randnotizen machen.</p> 	Gründlich lesen		<p>Lies den Text gründlich und markiere wichtige Stellen.</p> <p>Tipp: Bei längeren Texten kannst du auch Randnotizen machen.</p> 	Gründlich lesen

	<p>Fasse den Text schriftlich in eigenen Worten zusammen.</p> <p>Tipp: Unterteile längere Texte in mehrere Sinnabschnitte und fasse dann die Abschnitte mit wenigen Worten zusammen.</p> 	Zusammenfassen		<p>Fasse den Text schriftlich in eigenen Worten zusammen.</p> <p>Tipp: Unterteile längere Texte in mehrere Sinnabschnitte und fasse dann die Abschnitte mit wenigen Worten zusammen.</p> 	Zusammenfassen
	<p>Fasse den Text schriftlich in eigenen Worten zusammen.</p> <p>Tipp: Unterteile längere Texte in mehrere Sinnabschnitte und fasse dann die Abschnitte mit wenigen Worten zusammen.</p> 	Zusammenfassen		<p>Fasse den Text schriftlich in eigenen Worten zusammen.</p> <p>Tipp: Unterteile längere Texte in mehrere Sinnabschnitte und fasse dann die Abschnitte mit wenigen Worten zusammen.</p> 	Zusammenfassen
	<p>Fasse den Text schriftlich in eigenen Worten zusammen.</p> <p>Tipp: Unterteile längere Texte in mehrere Sinnabschnitte und fasse dann die Abschnitte mit wenigen Worten zusammen.</p> 	Zusammenfassen		<p>Fasse den Text schriftlich in eigenen Worten zusammen.</p> <p>Tipp: Unterteile längere Texte in mehrere Sinnabschnitte und fasse dann die Abschnitte mit wenigen Worten zusammen.</p> 	Zusammenfassen
	<p>Fasse den Text schriftlich in eigenen Worten zusammen.</p> <p>Tipp: Unterteile längere Texte in mehrere Sinnabschnitte und fasse dann die Abschnitte mit wenigen Worten zusammen.</p> 	Zusammenfassen		<p>Fasse den Text schriftlich in eigenen Worten zusammen.</p> <p>Tipp: Unterteile längere Texte in mehrere Sinnabschnitte und fasse dann die Abschnitte mit wenigen Worten zusammen.</p> 	Zusammenfassen